

**BØRNS
VILKÅR**

SAMMEN STOPPER VI SVIGT



Trygge fællesskaber på nettet

**Fællesskabsdagen for Børns Vilkår
Fællesskabsskoler 4.-6. klasse**

 **Sammen stopper vi svigt**

Program og mål

Mål

- At I taler med hinanden om, hvad man kan gøre for at nettet bliver trygt for alle børn.
- At I taler med hinanden om, hvad der er den gode voksenhjælp på nettet.
- At I arbejder sammen om at udvikle produkter, der hjælper de voksne, så de kan hjælpe børn til et trygt liv på nettet.
- At I kommer med jeres gode råd til, hvad skolen kan gøre for at hjælpe alle elever med at indgå i trygge fællesskaber på nettet.

Program

1. Præsentation af mission. Film
2. Tal med hinanden om filmens pointer. Dobbeltcirkler
3. Den gode voksenhjælp. De fire hjørner
4. Mission: Hjælp de voksne med at hjælpe børn
5. Gode råd til skolen
6. Præsentation og afslutning.

Præsentation af mission Film



Dialog om filmens pointer

Dobbeltcirkler



Dialog om filmens pointer

Dobbeltcirkler

1.

Hvilke pointer fra filmen, synes du, er særligt vigtige eller interessante og hvorfor?



Dialog om filmens pointer

Dobbeltcirkler

2.

Mange voksne er bekymrede for børns liv på nettet.

- Hvorfor tror du, de er det?



Dialog om filmens pointer

Dobbeltcirkler

3.

Hvad er god voksenhjælp på nettet?



Dialog om filmens pointer

Dobbeltcirkler

4.

Hvilken hjælp, tror du, voksne har brug for, så de bliver bedre til at hjælpe børn på nettet?



Den gode voksenhjælp

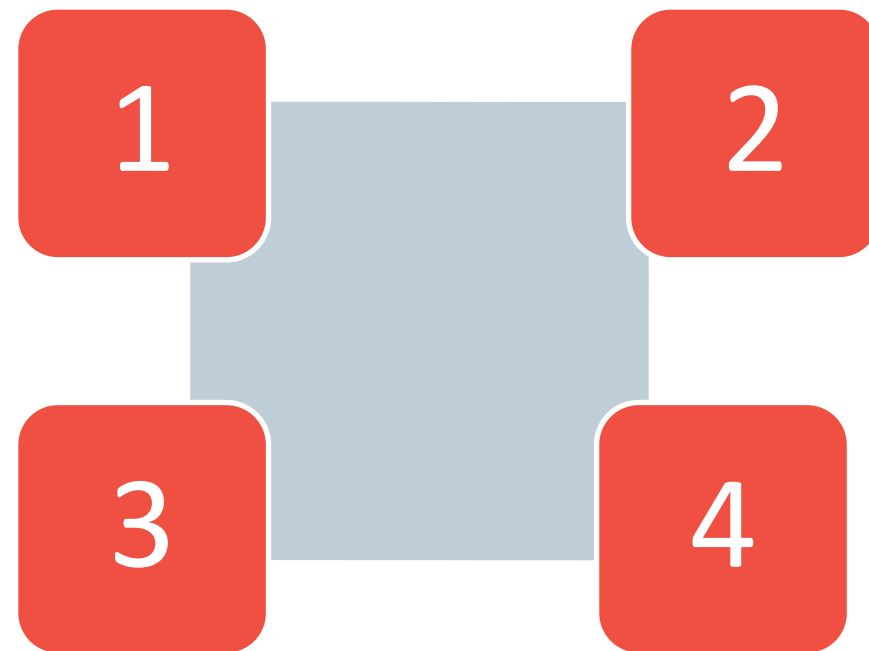
De fire hjørner

Nogle børn ringer til BørneTelefonen, fordi de oplever en hård tone på nettet. For eksempel er der børn, der fortæller om grupper på nettet, hvor det kun handler om at tale dårligt om andre.

Andre oplever, at deres klassekammerater har skrevet grimme kommentarer til noget, de har delt på nettet. Det gør, at man kan blive utryk i fællesskabet i skolen.

Nogle børn bruger nettet til at sige, hvad de vil, og glemmer, at de overskrider andres grænser.

Hvad skal voksne gøre for at hjælpe børn med den gode tone på nettet?



Den gode voksenhjælp

De fire hjørner



Den gode voksenhjælp

De fire hjørner

Case fra BørneTelefonen

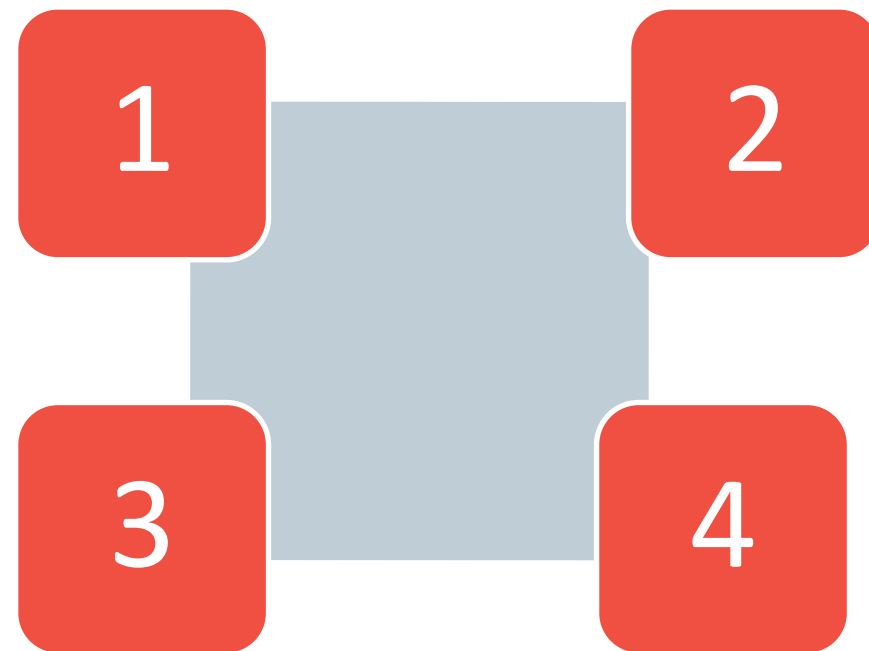
For et par uger siden mødtes mig og min internetven for første gang. Vi er begge to 12 år. Vores forældre var ikke helt trygge ved det, så de kom med. I går mødte vi hinanden for 2 gang... og vi er blevet meget tætte. Jeg troede alt var godt, nu hvor vores forældre også havde mødt hinanden... men det var det ikke helt.

I dag overhørte jeg en samtale mellem mine forældre... hvor min far sagde noget jeg havde skrevet på den app vi skriver sammen på.

Mine forældre har ikke den app, men det har min faster og hun tog et screenshot af noget jeg skrev... hun viste det til min far... og derfor har jeg fået følelsen, at han kigger på mine profiler uden jeg ved det. Han måtte jo gerne se et billede af min internetven, hvis han spurgte... og se min apps osv.

Det er bare irriterende at han tjekker mine sociale medier uden at fortælle det... jeg ved godt han har ret til det... han ville jo også få lov hvis han spurgte!

Hvad skal jeg gøre?



Den gode voksenhjælp

De fire hjørner



Den gode voksenhjælp

De fire hjørner

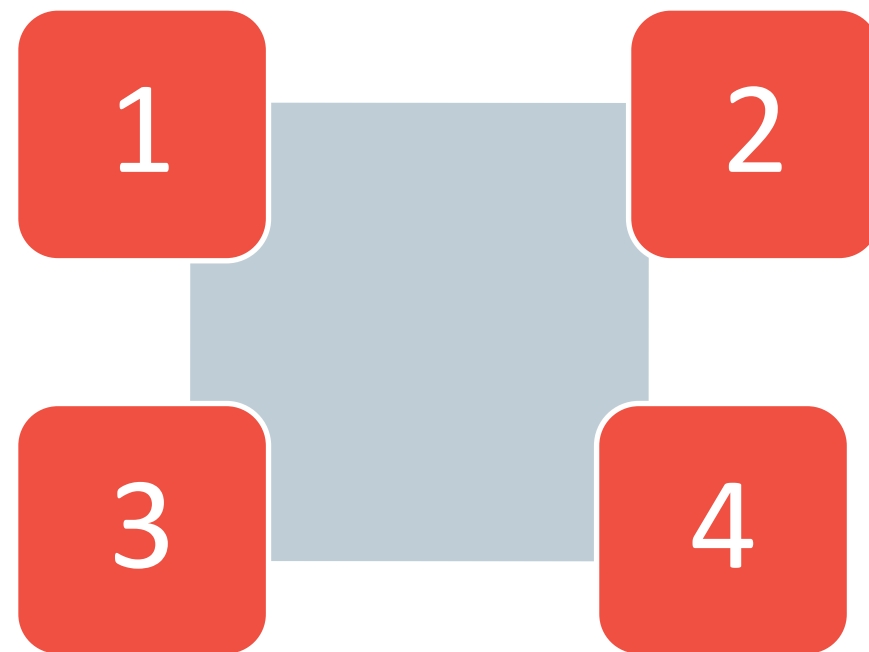
Mobning og konflikter på nettet

En del børn ringer til BørneTelefonen, fordi de oplever mobning på nettet. Børn ringer for eksempel og fortæller, hvordan de har modtaget grimme beskeder fra deres klassekammerater, eller hvordan de bliver holdt udenfor både i skolen og på nettet, uden at deres lærere opdager det.

Mobning og konflikter på nettet er ofte sværere for de voksne at opdage end konflikter i klasseværelset. Det siger både børnene selv og de voksne.

Mobning på nettet kan være virkelig svært for dem, det går ud over. Derfor er det vigtigt, at de voksne er gode til både at hjælpe børn med at udvikle trygge fællesskaber på nettet, hvor der ikke sker mobning, og at de er gode til at opdage og håndtere mobning, hvis det sker.

Hvordan kan det blive nemmere for voksne at opdage og håndtere mobning blandt børn på nettet?



Den gode voksenhjælp

De fire hjørner



Missionen: Hjælp de voksne, så de kan hjælpe jer



Overblik over missionen: Hjælp de voksne

1. Vælg tema

Vælg temaet ud fra kortene.

TEMAKORT

**BØRNS
VILKÅR**
SAMMEN STOPPER VI SVIGT

Fællesskabskole

FÆLLESSKABSDAG

PROCESSKEMA

DEN GODE VOKSENHJÆLP

8. Anbefaling til skolen

Hvad kan skolen gøre?

2. Vælg situationer

Udvælg og placer situationskort

SITUATIONSKORT

SITUATIONSKORT

SITUATIONSKORT

3. Den gode voksenhjælp

Beskriv den gode voksenhjælp

Den gode voksenhjælp

Den gode voksenhjælp

Den gode voksenhjælp

4. Produkt

Vælg produkt

PODCAST

FILM

SPIG

PLAKAT

ANDET:

5. Planlæg produktionen

Skriv i felterne

Hvad skal laves?

Hvad skal I bruge?

Hvem laver hvad?

7. Brug produktet

Hvordan vil I bruge jeres produkt? Skriv i feltet

6. Producer

Lav jeres produkt

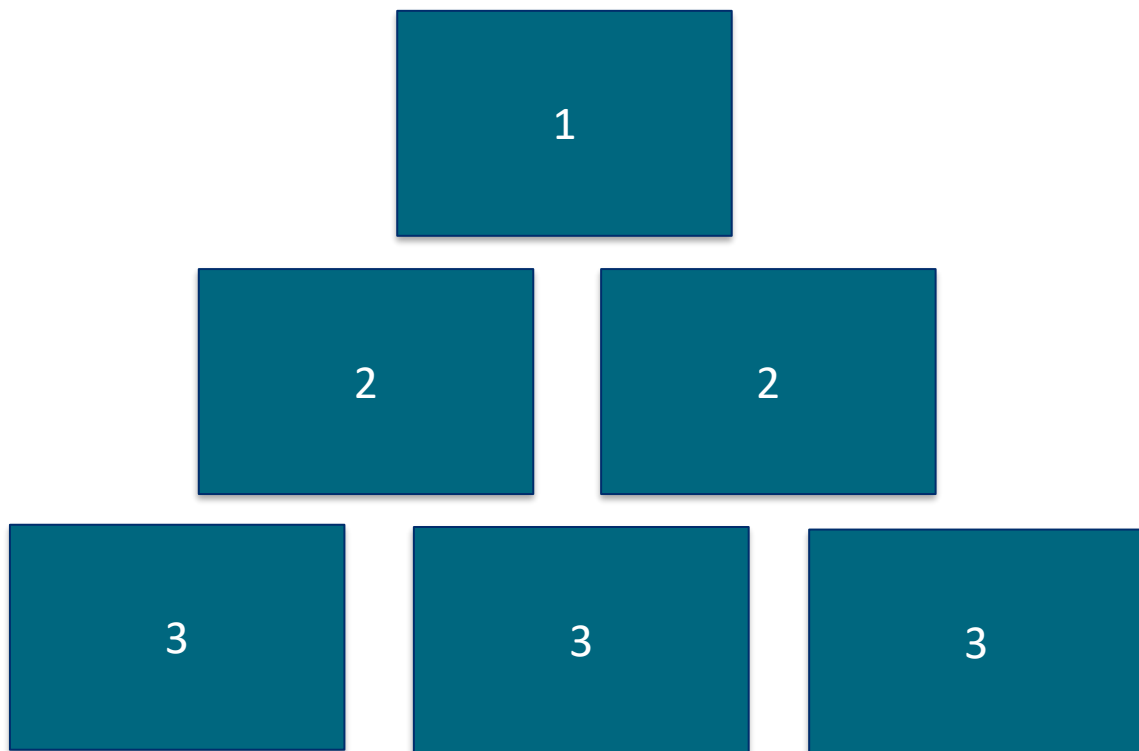
1. Vælg tema

- Når nettet og mobilen presser børn.
- Når børn får hårde ord og kommentarer på nettet.
- Når børn har problemer med venner, spil og gaming på nettet.
- Når børn deler billeder, videoer og tekst
- Når børn oplever udelukkelse og mobning på nettet.
- Vælg selv et tema.



1. Vælg tema

Prioriteringsøvelse



Hvilket tema er det vigtigst, at de voksne får hjælp til, så de kan hjælpe børn?

2. Vælg cases

4. Mine forældre har altid været ret strenge når det kommer til telefoner. I dag har de sat sådan en skærm-pause til på min tlf. fra kl. 7-20. Og jeg kan heller ikke ændre på det, fordi de har sat en kode til. Jeg syntes ik det i orden, for det jo MIN tlf. De siger det er for at passe på mig, men jeg føler, at jeg slet ingen frihed har.

20. I min klasse er der nærmest en konkurrence om hvem der har flest streaks med andre. Og det gælder bare om at holde sine streaks - ellers bliver man nærmest jagtet og holdt udenfor. Jeg gider ikke sige det til de voksne, for de forstår det alligevel ikke.

3. Den gode voksenhjælp



4. Vælg produkt

Krav til produktet:

- I skal kunne præsentere produktet for voksne – både sammen med hinanden og hver for sig.
- I skal kunne producere og færdiggøre jeres produkt på den tid, I har til rådighed.
- Produktet skal hjælpe de voksne, så de voksne kan hjælpe børn både med at undgå og med at håndtere udfordringer på nettet.
- Det betyder, at produktet skal kunne lære de voksne, hvad der er den gode voksenhjælp, inden der opstår problemer på nettet, og når børn oplever problemer på nettet.

Eksempler:

- **Podcast**
- **Film**
- **Spil**
- **Plakat**
- **??**

5. Planlæg produktionen

- Hvad skal I lave og i hvilken rækkefølge?
- Hvad skal I bruge?
- Hvem laver hvad?






6. Brug produktet

Hvordan vil I bruge jeres produkt til at hjælpe de voksne, så de kan hjælpe jer.



7. Anbefaling til skolen

Hvad vil I anbefale, at skolen gør for at støtte jer i at have trygge fællesskaber på nettet?



**God fornøjelse med at hjælpe de voksne,
så de kan hjælpe jer!**





**BØRNS
VILKÅR**
SAMMEN STOPPER VI SVIGT

RING – SMS – CHAT
GRATIS OG ANONYMT PÅ

116 111

WWW.BØRNETELEFONEN.DK



**Børne
Telefonen**