


# Lav din egen sokkestruds



Klip øjne af karton



Tegn på øjnene

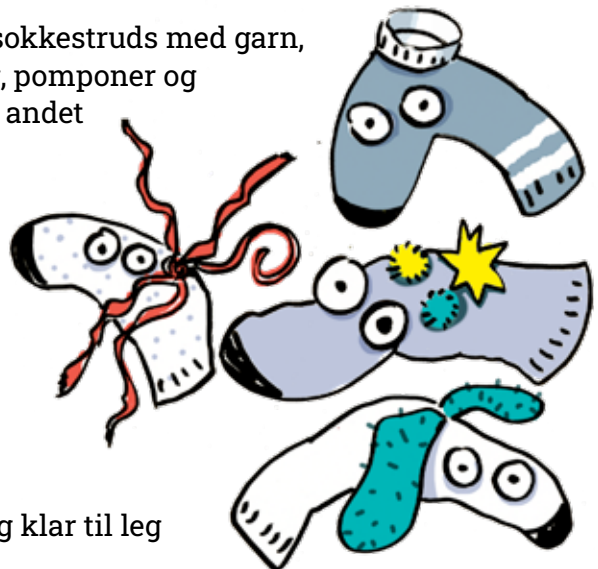
Put lim på bagsiden af øjnene



Sæt øjnene på strømpen



Pynt din sokkestruds med garn, skrugelåg, pomponer og alt muligt andet




Vent til i morgen. Så er din sokkedukke helt tør og klar til leg

Det skal du bruge:



Karton



Saks



Tegnesager



Strømpe



Flydende lim